

INFORME DE GESTIÓN GERENCIA DE MUNICIPIOS

VIGENCIA 2017

Objetivo: Entregar al Gobernador y a la comunidad los resultados de la gestión realizada por el Gerente de Municipios y su equipo de trabajo durante los seis meses de actividades desarrolladas en la Gerencia.

La Gerencia de Municipios se encuentra en la línea estratégica siete (7) “Gobernanza y buen Gobierno, componente 5 Gobierno de cara a la ciudadanía, programa 1 fortalecimiento de las instancias, mecanismos y espacios de participación ciudadana del Plan de Desarrollo “Antioquia Piensa en Grande” apuntándole a la articulación intersectorial para el Desarrollo Integral del Departamento y propiciando espacios de acercamiento permanente a la ciudadanía de las Subregiones, además de canalizar en forma eficiente y eficaz las iniciativas de desarrollo y optimización en la inversión de los recursos públicos donde Antioquia se ha constituido en el líder del desarrollo Regional y de Colombia lo que la ha posicionado como un territorio estratégico y competitivo,

En el Departamento de Antioquia se cuentan con 125 concejos y 125 alcaldes municipales y un número importantes de acciones comunales, con ellos se adelantan diferentes actividades de capacitación, articulación de los Planes de Desarrollo Nacional, Departamental y Municipal, Monitoreo y Seguimiento a los compromisos, empoderar a Concejales y Líderes Comunales para generar y ejecutar proyectos, Publicidad a través de medios como la radio, la televisión y prensa escrita, programa televisivo por canal de televisión local, igualmente utilizando la internet para conectarse a las redes sociales, establecer enlaces con los Alcaldes, Concejales con la Comunidad, con estas acciones se busca que estos Líderes de la Comunidad desarrollen sus propias ideas enfocados a los proyectos siendo actores de la participación en la identificación de sus propias necesidades.

Número de personas beneficiadas	Hombres	Mujeres
6,243,586	2.497.435	3.746.151

ASISTENTES O PARTICIPANTES					
SUBREGIÓN	No. MUN.	No. ALC.	No. CON	JAL	PRO. SOCIALES
Bajo Cauca	6	6	80	450	6
Magdalena Medio	6	6	66	234	6
Nordeste	10	10	118	10	14
Norte	17	17	173	697	17
Occidente	19	19	185	749	19
Oriente	23	23	261	1219	27
Suroeste	23	23	246	843	15
Urabá	11	11	141	832	14
Valle de Aburrá	10	10	54	207	4
TOTAL	125	125	1324	4800	122

TOTA PARTICIPANTES: 6.371 (Alcaldes, Concejales, Presidentes de JAL y Promotores)

Los Concejos Municipales, los Líderes comunitarios necesitan preparasen en los múltiples temas de desarrollo con actividades de capacitación, reuniones de

concertación y talleres que den cuenta de sus Ideas y Proyectos identificando sus necesidades y así darlos a conocer al resto del país a través de los medios. En este sentido el Plan de Desarrollo “Piensa en Grande 2016-2019” , en su programa del Plan Desarrollo Departamental o Sectorial (370103), siendo el instrumento por el cual se direccionara de manera estratégica la acción del gobierno , permitiendo a su vez asignar de manera eficiente los recursos para el cumplimiento de sus objetivos misionales, igualmente el Plan promueve la participación responsable de la sociedad y genera todos los mecanismos de participación para que las comunidades se expresen de manera activa y corresponsables de su propio desarrollo, articulados con los lineamientos del Plan Nacional de Desarrollo “Todos por un Nuevo País”.

Por eso la Gerencia de Municipios de la Gobernación de Antioquia realiza diferentes talleres y reuniones con personas y entidades territoriales que promueven la gobernalidad suscitando la creación de Proyectos, con los Concejos Municipales y Líderes Comunitarios tales como: talleres, encuentros, reuniones, capacitaciones, eventos, ruedas de prensa, que requieren de diferente material de divulgación, promoción y apoyo. Actividades que son concertadas y consultadas con Alcaldes, Concejales y Líderes Comunitarios e Instituciones afines a esta temática para la Formulación y Ejecución de Proyectos que potencian el Desarrollo de los Municipios del Departamento de Antioquia.

Programas en desarrollo

1. Encuentros subregionales de Alcaldes y Concejales

Aquí se manifiesta la presencia de la Institucionalidad Departamental en los territorios como una política explícita e intencional de servicio a los ciudadanos, buscando cada vez más el acercamiento a la población escuchando a los representantes de las comunidades como son los Alcaldes, concejales y sus líderes sociales para llevar con ellos todo un proceso de acompañamiento y asesoría a los proyectos contemplados en

el Plan de Desarrollo Municipal articulándolos al plan de Desarrollo Departamental y al Nacional propiciando el desarrollo, progreso y bienestar de la población para obtener calidad de vida digna.

Actualmente se han visitado las Subregiones de: Urabá, Norte, Nordeste, Bajo Cauca, Magdalena Medio.

1.1. Políticas del Gobernador en las Subregiones: **Proyectos Detonantes:** Túnel del Toyo, Ferrocarril de Antioquia, Puerto Antioquia, Túnel de Oriente, Ciclorrutas y Vías del Caminante, Antioquia Honesta, Mejoramiento de Infraestructura en Educación, Salud y Vivienda, Programa de Calidad de Vida Digna, Placas deportivas, Prevención contra el uso y manipulación de pólvora, Antioquia Libre de Coca.

Otros asuntos desarrollados en el Encuentro

1.2. Presentación por cada Alcalde y Presidente del Concejo de los proyectos contemplados en el Plan de Desarrollo Municipal articulados con el Plan de Desarrollo Departamental, que dificultades se han presentado ya sea por carencia de recursos, por no estar matriculados en el Banco de Proyectos, por no tener diseños, entre otros.

1.3. Se realiza socialización de dichos proyectos y se hace seguimiento desde la Gerencia en el Banco de Proyectos de Planeación Departamental.

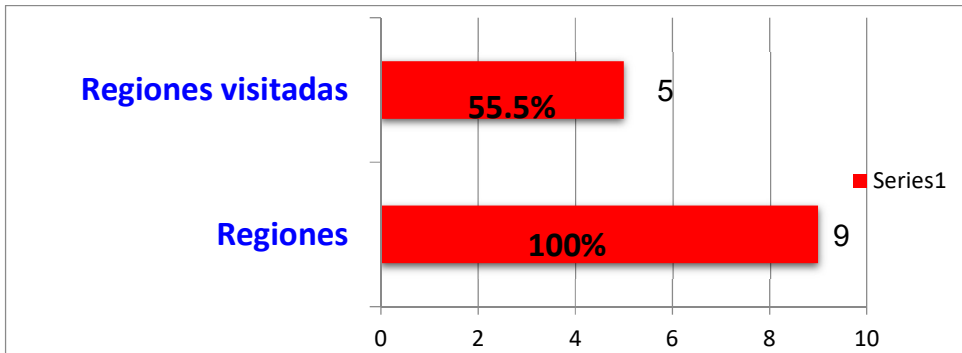
2. Presentación de Inversiones de la Gobernación en cada municipio

Se informa sobre las inversiones en los municipios con base a documento entregado por la dirección del Banco de Proyectos de Planeación Departamental.

Evaluación de municipios visitados:

REGIÓN	Nº ALCALDES	Nº CONCEJALES
URABÁ	11	141
NORDESTE	10	118
NORTE	17	175

MAGDALENA MEDIO	6	61
BAJO CAUCA	6	77
TOTAL	50	572



2. Capacitación Alto Gobierno y Líderes Comunitarios

A través de la alianza Gerencia de Municipios- ESAP (Escuela Superior de Administración Pública), se llega a los 125 municipios del Departamento brindando capacitación en Gestión Pública a los Alcaldes, secretarios de Despacho, Concejales, Gerentes de Hospitales, Personeros y representantes de las Asocumunales para que tengan un conocimiento sobre sus actividades en los cargos públicos que desempeñan y puedan cumplir a cabalidad sus funciones, teniendo en cuenta que la mayoría de nuestros concejales e incluso alcaldes y líderes comunitarios son campesinos con bajo nivel de escolaridad.

Con lo anterior se pretende que el conocimiento a estos representantes de la comunidad contribuye al progreso y desarrollo de sus municipios obteniendo con ello una calidad de vida digna para la gente.

Resultados, capacitación marzo 2018

URABÁ: Primera subregión atendida, 11 municipios, 141 concejales, 11 alcaldes, en total se impactaron más de 1.000 servidores públicos, incluyendo líderes comunitarios.

3. Programa Café con el Gobernador

Objetivo: Acercar a la comunidad con el Gobernante a través de sus Alcaldes y Concejales que son sus representantes para escuchar y dar solución a las dificultades que tiene cada municipio cristalizadas en obras de infraestructura o de carácter social respaldadas en su financiación y ejecución por el Gobierno Departamental, igualmente se realiza seguimiento a la ejecución de esos compromisos acordados con el Gobernador con cada dependencia.

Alcaldes y Concejales asistentes:

REGIÓN OCCIDENTE		
MUNICIPIO	Nº ALCALDES	Nº CONCEJALES
SOPETRÁN	1	11
FRONTINO	1	13
SABANALARGA	1	9

REGIÓN URABÁ		
MUNICIPIO	Nº ALCALDES	Nº CONCEJALES
VIGÍA DEL FUERTE	1	9
MUTATÁ	1	11
MURINDÓ	1	7

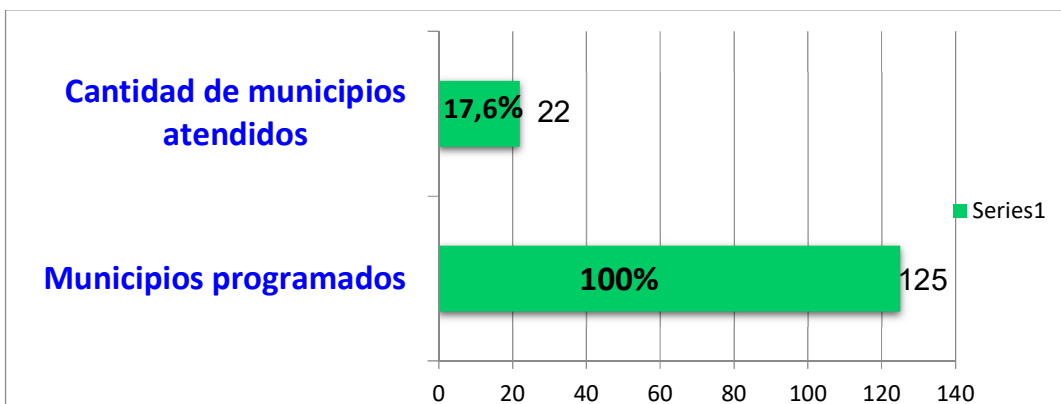
REGIÓN SUROESTE		
MUNICIPIO	Nº ALCALDES	Nº CONCEJALES
URRAO	1	13
MONTEBELLO	1	10
SANTA BÁRBARA	1	13

REGIÓN ORIENTE		
MUNICIPIO	Nº ALCALDES	Nº CONCEJALES
ABEJORRAL	1	13
CONCEJALAS	0	40

REGIÓN NORTE		
MUNICIPIO	Nº ALCALDES	Nº CONCEJALES
BELMIRA	1	9
CAMPAMENTO	1	12
ANGOSTURA	1	11
VALDIVIA	1	11
SAN JOSÉ MONTAÑA	1	7
TOLEDO	1	9
BRICEÑO	1	9
S. A. CUERQUIA	1	9

REGIÓN NORDESTE		
MUNICIPIO	Nº ALCALDES	Nº CONCEJALES
VEGACHÍ	1	11
YOLOMBÓ	1	12

REGION BAJO CAUCA		
MUNICIPIO	Nº ALCALDES	Nº CONCEJALES
EL BAGRE	1	13
ZARAGOZA	1	13
NECHÍ	1	13
TOTAL	23	288



4. GOBERNADOR EN LA NOCHE

Objetivo: La presencia permanente y sistemática del Gobernador 24 horas, Política que permite un Gobernador titular en el día y secretario de despacho en la noche. Donde se fortalece la soberanía del Estado en todo el territorio Departamental y por ende la Gobernanza territorial en una dinámica de escuchar a la gente, que involucra la participación de la comunidad en la construcción de las soluciones a sus propios problemas, además está el reconocimiento como ciudadanos y ciudadanas resaltando sus talentos y valores.

Actividades a realizar en el Programa

1. Contacto y dialogo con la comunidad (estudiantes, trabajadores, campesinos).
2. Concejo de Gobierno y Seguridad (Alto Gobierno del municipio, organismos de control y militares).
3. Visita a instituciones públicas y privadas del municipio.
4. Actividades recreativas y culturales.
5. Información a medios de comunicación.
6. Monitorio del Departamento a través del CRUE (Centro Regulador de Urgencias y Emergencias), ubicado en el hangar del AEOH
7. Ante una emergencia se acude a las autoridades departamentales para proceder a solucionar la situación.
8. Informe final entregado al gobernador titular; 6 de la mañana sobre la situación del Departamento.

Se hace un análisis de 100 municipios visitados, con corte a 27 de noviembre de 2017; identificando las dificultades y problemas encontrados en cada uno de ellos. Con esta estrategia, la Gobernación de Antioquia hace acompañamiento institucional en todo el territorio departamental.

4.1 Dificultades encontradas por el Gobernador en la Noche y los alcaldes de los municipios:

- 4.1.1 Seguridad:** Microtráfico (100%), abigeato (30%), seguridad vial (80%), aumento de casas fiscales (20%), aumento de fuerza pública y parque automotor (100%).
- 4.1.2 Salud:** Infraestructura (80%) y equipamiento (80%)
- 4.1.3 Educación:** Infraestructura (40%), cuerpo docente (20%) y Universidad Digital (80%). PAE (70%) y transporte escolar (70%).
- 4.1.4 Infraestructura:** Mejoramiento malla vial (40%).
- 4.1.5 Servicios públicos:** Acueducto, alcantarillado y agua potable (60%).
- 4.1.6 Control minero:** Explotación ilegal (60%)
- 4.1.7 Vivienda:** Mejoramiento de vivienda (60%), legalización de predios (40%).
- 4.1.8 Programas sociales:** Fortaleciendo a la convivencia ciudadana (40%), programas adulto mayor (40%), parques infantiles (40%), fortalecimiento JAC (40%), fortalecimiento programas juveniles (40%), apoyo a mujeres cabeza de hogar (40%).
- 4.1.9 Deporte y recreación:** Construcción y mejoramiento de escenarios deportivos (40%), dotación deportiva (70%).
- 4.1.10 Cultura:** Dotación e implementos para grupos juveniles y adultos mayores (60%)
- 4.1.11 Agricultura:** Fortalecimiento y apoyo a proyectos productivos (90%).
- 4.1.12 Bomberos:** Adquisición y dotación de unidades de intervención rápida (70%).

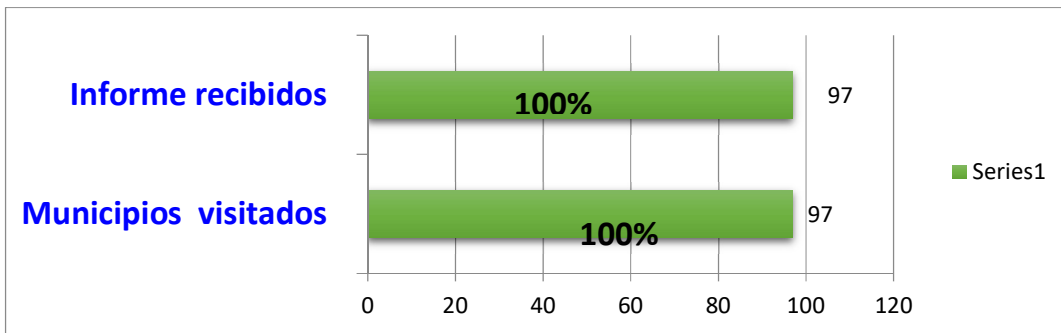
Total, municipios visitados: 97 a 27 de noviembre de 2017, distribuidos por regiones.

REGIONES	Total municipios	visitados	PORCENTAJE
URABÁ	11	7	63.3
SUROESTE	23	17	73.9
BAJO CAUCA	6	3	50
NORTE	17	11	64.7
NORDESTE	10	8	80
MAG. MEDIO	6	3	50
OCCIDENTE	19	16	47.3

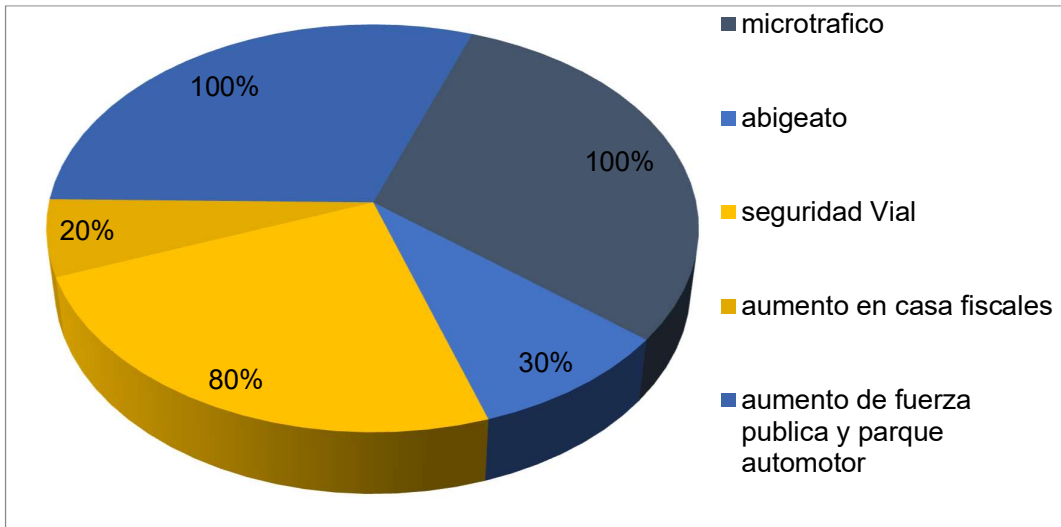
ÁREA			
METROPOLITANA	10	10	100
ORIENTE	23	17	74

DIFICULTADES ENCONTRADAS POR EL GOBERNADOR EN LA NOCHE Y LOS ALCALDES

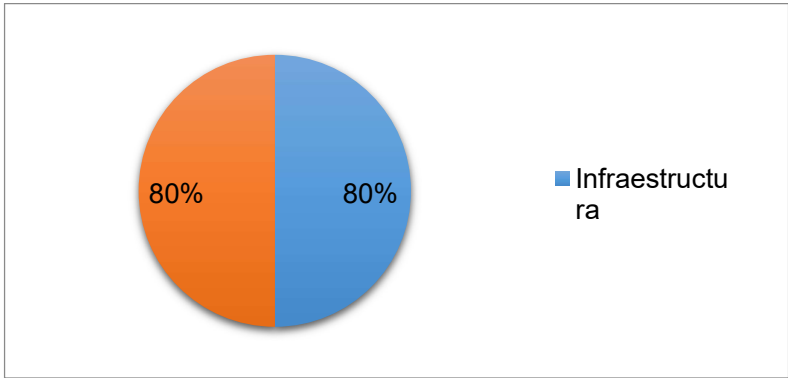
% Cumplimiento de los informes recibidos



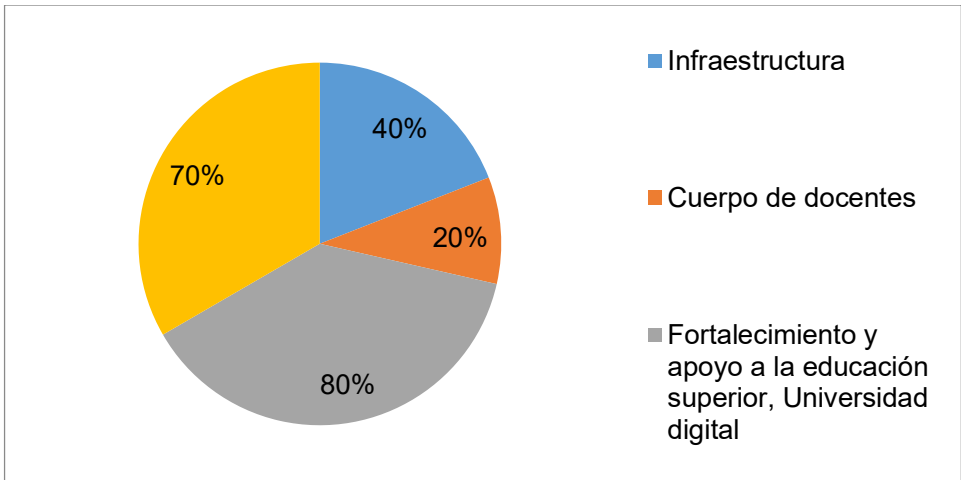
SEGURIDAD



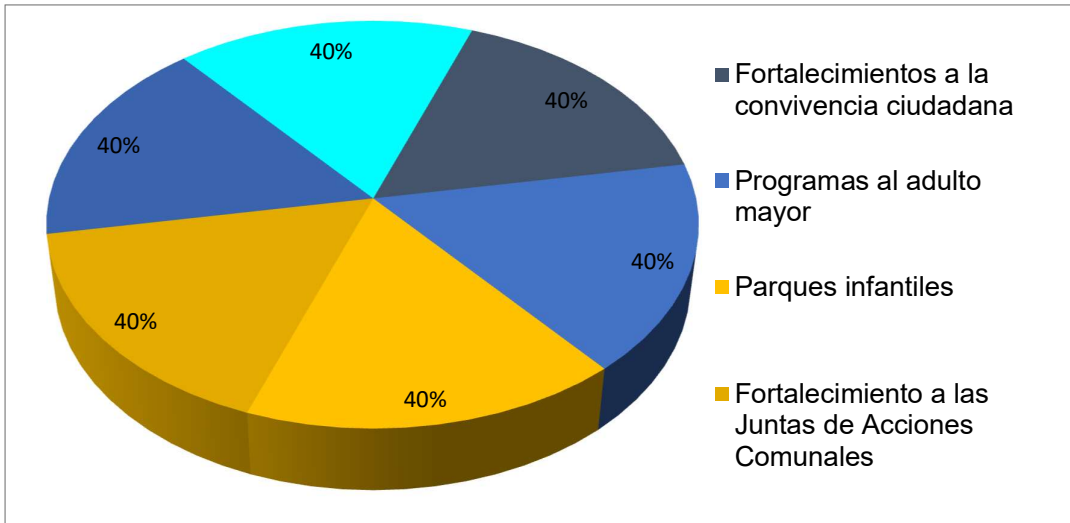
SALUD



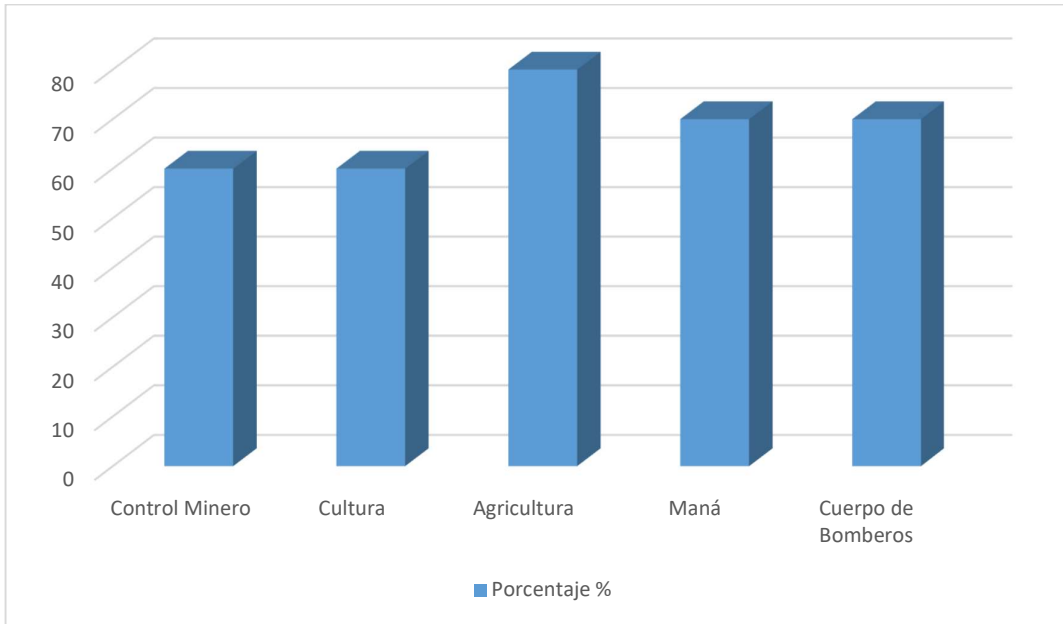
EDUCACIÓN



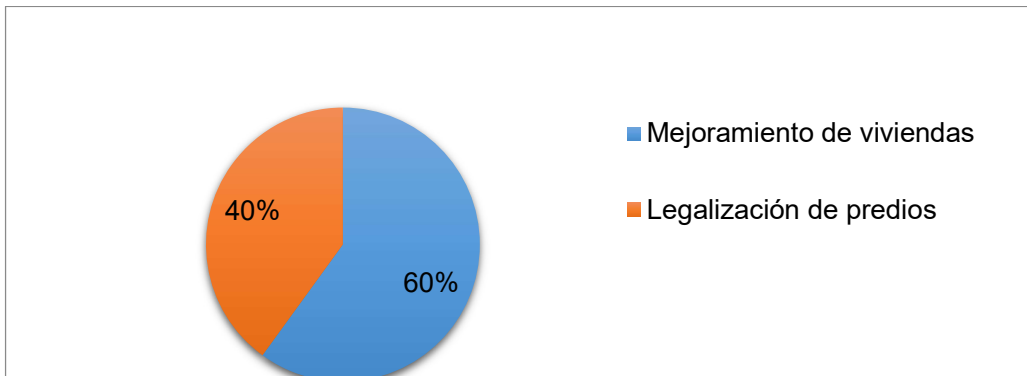
PROGRAMAS SOCIALES



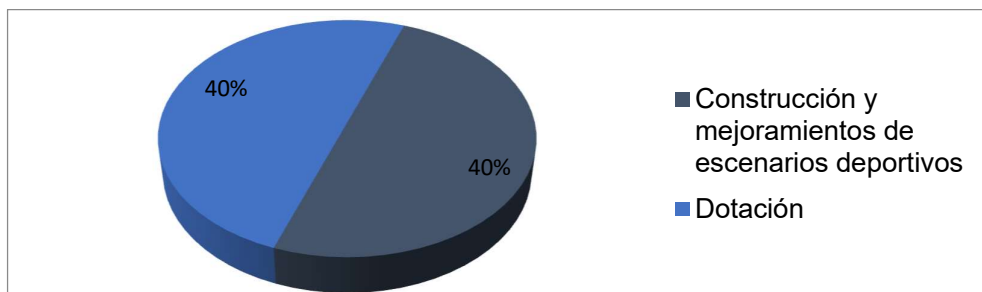
CONTROL MINERO, CULTURA, AGRICULTURA, CUERPO DE BOMBEROS, MANÁ



VIVIENDA



RECREACIÓN Y DEPORTE

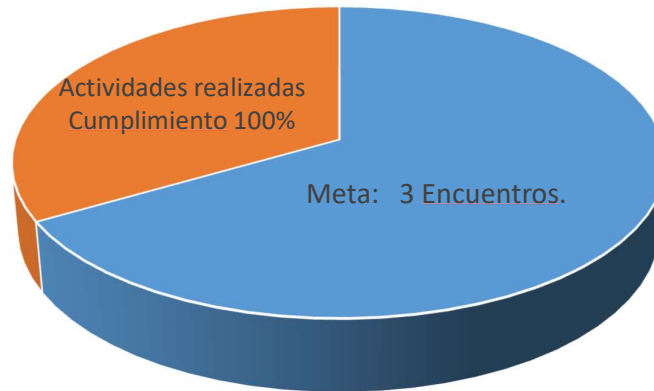


TOTAL DE MUNICIPIOS VISITADOS: 97 A CORTE DEL 27 DE NOVIEMBRE DE 2017, DISTRIBUIDOS POR REGIONES

REGIONES	MUNICIPIOS EN TOTAL	MUNICIPIOS VISITADOS	PORCENTAJE
Urabá	11	7	63.3%
Suroeste	23	17	73.9
Bajo Cauca	6	3	50%
Norte	17	11	64.7%
Nordeste	10	8	80%
Magdalena Medio	6	3	50%
Occidente	19	16	84.2%
Área Metropolitana	10	10	100%
Oriente	23	19	82.6%
CRUE	3	3	100%
TOTAL	125	97	77.6%

**METAS (PLAN DE ACCION) - GERENCIA DE MUNICIPIOS
ENCUENTROS SUBREGIONALES REGIÓN DE URABÁ**

**ENCUENTROS SUBREGIONALES – REGION URABA - GERENCIA
DE MUNICIPIOS
AÑO 2018 – PRIMER TRIMESTRE**



Un espacio para fortalecer el conocimiento en Gestión pública con sus alcaldes, concejales, líderes y lideresas como también para direccionar de manera acertada lo concerniente a la construcción, formulación e implementación de los proyectos en marcha para el Desarrollo sostenible de los municipios

**REGIONES CON ENCUENTROS SUBREGIONALES URABÁ
URABÁ- EJE BANANERO – URABÁ NORTE – URABÁ MEDIO ATRATO**

Alcaldes, Concejales y Líderes comunitarios atendidos en el año 2018:

Número de municipios convocados: 11			
Alcaldes:	Convocados 11	Asistencia 07	63%
Concejales:	Convocados 141	Asistencia 98	70%
Líderes:	Convocados 80	Asistencia 80	100%

5. OTRAS ACTIVIDADES SOCIALES DESARROLLADAS POR LA GERENCIA DE MUNICIPIOS

4.1. COMITÉ SOCIAL DE URABÁ

Direccionado por el señor Gobernador, se creó dicho comité conformado por: representantes del clero, empresarios, líderes comunitarios y alcaldes de la región.

Objetivo: Llevar políticas sociales a la región a través de las diferentes dependencias de la administración departamental, con el fin de solucionar dificultades que se presenten en las regiones y contribuir con ello a mejorar la calidad de vida de las comunidades.

4.2 Apoyo al desarrollo deportivo de la población menor de 10 años, en la subregión del Bajo Cauca con el patrocinio de la empresa privada (Club Atlético Nacional), pronto estará en el Urabá.

Objetivo: Propender por el desarrollo físico y mental de los niños y jóvenes en edades de 5 a 14 años a través de actividades deportivas (fútbol, baloncesto, voleibol, entre otros); con el apoyo de las empresas públicas y privadas.

4.3. Acompañar al Gobernador en los municipios donde se inauguran obras y programas sociales.

Objetivo: La Gerencia de Municipios siempre tendrá conocimiento de las obras de la administración, municipal y departamental que se llevan en las regiones que propendan por el Desarrollo y Progreso de sus Comunidades.

4.4. Presencia en 20 municipios diferentes a los programas anteriores, escuchando a la gente, al Alcalde y Concejales sobre sus prioridades.

Objetivo: La Gerencia de Municipios estará siempre haciendo presencia en los municipios, monitoreando las debilidades y amenazas que puedan presentarse para atender sus requerimientos de una forma eficiente y oportuna.

4.5. Asesoría y buena atención en la oficina de la Gerencia de Municipios a Alcaldes, y Concejales y demás personas.

Objetivo: La Oficina de la Gerencia de Municipios tiene un espacio llamado Consejo de Gerencia donde brinda atención, asesoría y acompañamiento permanente a todos los representantes de las

comunidades como lo son sus alcaldes, concejales y demás personas y líderes comunitarios que quieran tener la información anotada.

4.6. Acompañamiento a los Alcaldes que quieren conformar provincias.

Objetivo: Asesoría a todos los alcaldes que deseen conformar asociaciones a través de provincias para el fortalecimiento y desarrollo de sus municipios.

4.7. Delegación del Gobernador como Presidente de las juntas en los Hospitales: Hospital Marco Fidel Suarez, Hospital La María y San Vicente de Paul de Caldas.

Objetivo: El Gerente de Municipios como Médico, representa al Gobernador en las juntas de los hospitales anotados, buscando con ello que las administraciones realicen una buena gestión con eficiencia, eficacia y celeridad en cada una de sus áreas para brindar una buena atención oportuna a los usuarios que allí acuden.

4.8 Rendición de Cuentas

Según lo establece la norma, quienes ejerzan función pública debe presentar anualmente dos informes de gestión públicamente.

5. LOGROS:

La Gerencia de Municipios ha recibido de parte de la Federación Nacional de Departamentos un reconocimiento al cumplimiento de unos requisitos esenciales para formar parte del Banco de Buenas Practicas de dicha Federación. Manifiesta que sus aportes entregados después de una visita a la Gerencia de Municipios, son referentes de la buena gestión pública que desarrolla esta dependencia departamental en cada uno de los municipios y que se constituye como un insumo fundamental para la réplica para todos los departamentos del país.

Nos complace informar que la iniciativa:

Gerencia de Municipios - Gobernación de Antioquia

ha cumplido con los requisitos para formar parte del
Banco de Buenas Prácticas de la
Federación Nacional de Departamentos.

¡AGRADECEMOS SU COMPROMISO Y PARTICIPACIÓN!



Imagen del reconocimiento, marzo 2018

6. PROPÓSITO

La generación de desarrollo económico y social sostenible en las subregiones intervenidas y por intervenir a través de la creación de diferentes espacios que en desarrollo, de una sana perspectiva a apunten a ello, es decir, contribución de manera directa a la internacionalización de los territorios del Departamento a través de la concreción de diagnósticos plasmados en consensos que se convierten en proyectos generadores de desarrollo y que contribuyen al cumplimiento de las metas e indicadores de los planes de desarrollo local, departamental y nacional, siendo esto los productos a presentar a los entes cooperantes en busca de concretar fuentes de financiación serias y ciertas, además, se constituye como modelo de una gestión moderna e innovadora como ejemplo o réplica para los demás departamentos del país.

FERNANDO LEÓN HENAO ZEA

GERENTE MUNICIPIOS

LUIS PÉREZ GUTIERRÉZ

GOBERNADOR DE ANTIOQUIA